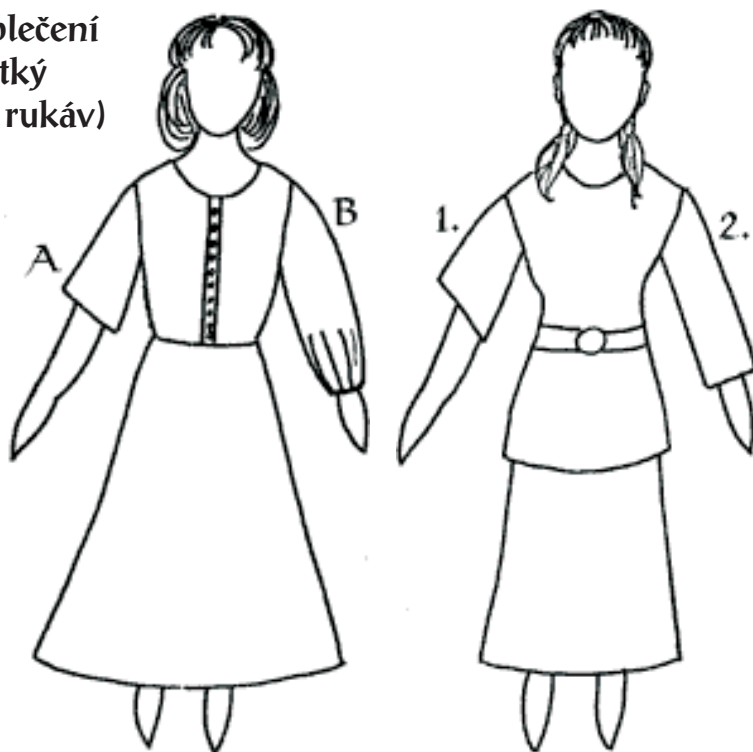


VALARICO

oblečení a jak na něj - dívčí

Asi nejběžnější oblečení je halenka (A - krátký rukáv, B - dlouhý rukáv) s rozšířenou nebo rovnou sukní.

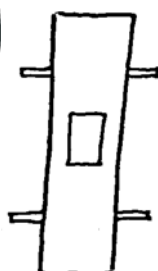


Další může být halenka stažená v pase (krátký rukáv 1., dlouhý rukáv 2.) doplněná sukní.

Pro slavnostnější chvíle (návštěva indiánské vesnice, obřady) je vhodné mít i šaty - princesového (vlevo) nebo klasického (vpravo) střihu s dolů rozšířeným (1.) nebo rovným (2.), rukávem.



Přes šaty je občas dobré použít zástěru, jejíž střih je jednoduchý - je tvořena pruhem látky s otvorem na hlavu a tkanicemi pro přivázání.

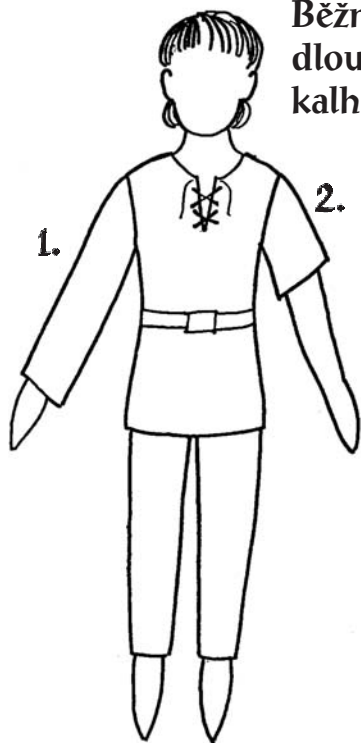


Proti chladu a dešti jsou vhodné pláště - viz další strany

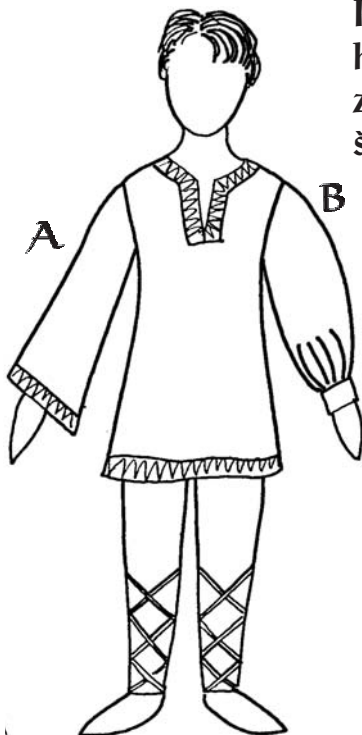
VALARICO

oblečení a jak na něj - chlapecké


Běžné je nošení haleny s krátkým -2- nebo dlouhým -1- rukávem spolu s úzkými kalhotami (elasťáky).



Pro slavnostnější příležitosti může být halena s rukávem rozšířeným (A) nebo zabraným do manžety (B) doplněná širokými kalhotami (s možností dole svázat).

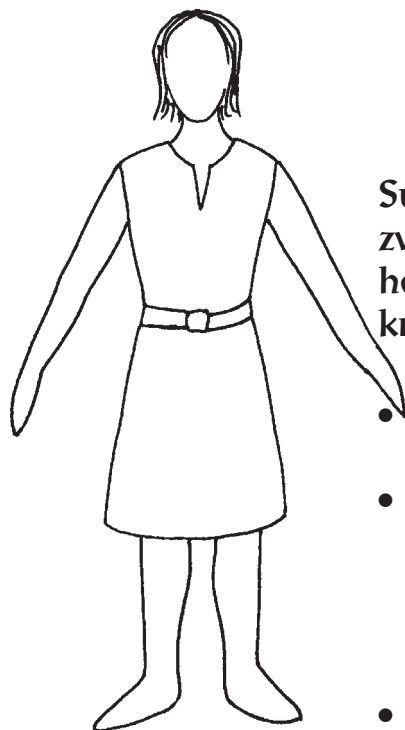


Při chladnějším počasí může přijít vhod i vesta.




Suknice je praktická zvláště ve větším horku (nahrazuje krátké kalhoty)

- délka může být nad i pod kolena
- možno nosit s páskem i bez (lepší je mírně projmutý střih, ne zcela rovný)
- okraje mohou být lemovány, nebo suknice zdobena




Sukně (pánská varianta, loňský rok jste ji mohli vidět na Erhamovi)

- délka nad nebo pod kolena
- ideální pro teplé dny, možno kombinovat s košilí
- rovný střih, dva či více dílů (viz dále), bez nabírání



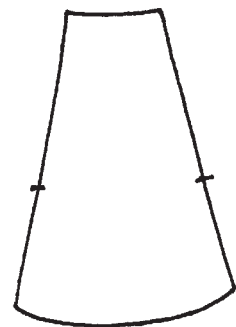
Místo suknicí lze použít dlouhé triko patričních barev a dekoru, přepásané páskem.



Dílová sukně
ukončená buď pevným pasem nebo do gumy

Sukně ze dvou dílů

- rozšiřuje se směrem dolů - dva stejné díly jsou sešity po stranách
- prostor na rozparky zhruba pod kolena
- ukončena může být pevným pasem nebo do gumy



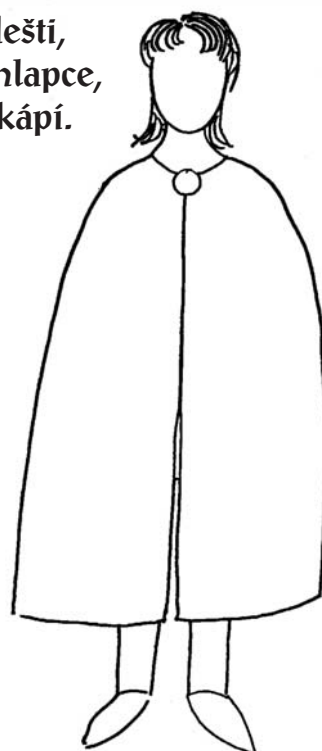
VALARICO

oblečení a jak na něj - pláště

Ozdobný plášť



Plášť proti chladu a dešti,
vhodný pro dívky i chlapce,
je možno jej doplnit kápí.



Další návody a barevné obrázky budete moci nalézt v síti, která protkává celý svět (internet) na adrese:

<http://wakantopa.zde.cz>

Pokud budete chtít pokoušet svůj um v odívání - nechejte se inspirovat ranným středověkem a keltskými vzory. Vše by mělo být přírodních materiálů a barev.

Přejeme mnoho zdaru a dobrých nápadů při výrobě!